

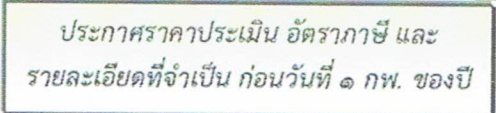



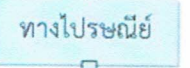
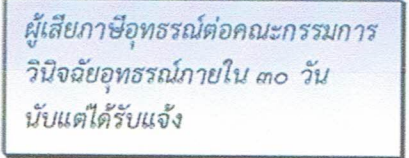
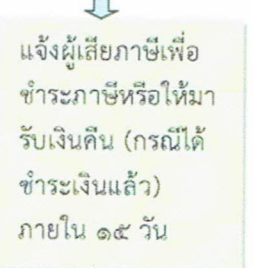
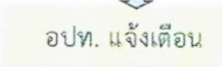


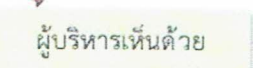





แผนภูมิขั้นตอนการจัดเก็บภาษีที่ดินและสิ่งปลูกสร้าง

www.เว็บไซด์กรมท้องถื่น.com





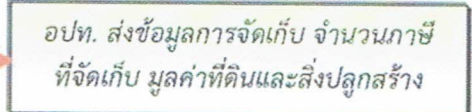
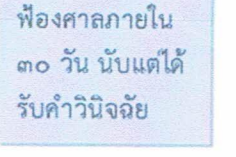



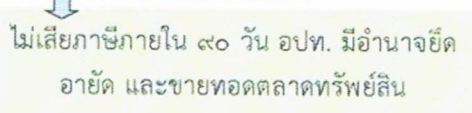
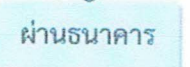
๑. แต่งตั้งเจ้าพนักงานสำรวจ พนักงานประเมิน และพนักงานเก็บภาษี
๒. สำรวจที่ดินและสิ่งปลูกสร้าง
๓. ทำบัญชีรายการที่ดิน แสดงประเภท จำนวน และขนาด
๔. กรมธนารักษ์ส่งราคาประเมินที่ดินและสิ่งปลูกสร้างให้ อปท.



★ ปัจจุบันผู้เสียภาษียื่นแบบแจ้งรายการเพื่อเสียภาษีที่ อปท.



๑. เสียก่อนได้รับหนังสือแจ้งเตือน เบี้ยปรับร้อยละ ๒๕
๒. เสียภายในกำหนดหนังสือแจ้งเตือน เบี้ยปรับร้อยละ ๕๐
๓. เสียเกินกำหนดในหนังสือแจ้งเตือน เบี้ยปรับ ๑ เท่าของค่าภาษี
๔. เสียเงินเพิ่มอีกร้อยละ ๑ ต่อเดือนของภาษีค้าง



หมายเหตุ

- การดำเนินการที่เปลี่ยนแปลงไปจากกฎหมายเดิม
- ภาษีหมายถึง ปีปฏิทิน (๑ มค. ของปี)